

ARCHE DA BAGNO (AB)



TUBI

- AB: Orizzontali, rettangolari 45 x 20 mm

COLORI

- Standard bianco RAL 9016
- Non disponibile nei colori Gloss White e Jet Black
- Gamma colori vedere a pag. 16

DETTAGLI

- Il modello Arche è stato premiato col Design Plus 2005, Reddot Design Award 2006, Silver Award Designpreis Deutschland 2006 e nominato per l' Henry Van De Velde Prize 2005.
- Radiatore con spazi tra gruppi di tubi

STAFFE

- Staffe standard (fornite di serie con il radiatore)

DESCRIZIONE TECNICA

- Verniciatura di base ad immersione cataforetica (KTL)
- Pressione d'esercizio: 4 bar
- Temperatura massima di esercizio: 110°C

ELETTRICO (vedere capitolo radiatori elettrici)

- ✗ Radiatori solo elettrici pre-caricati
- ✗ Radiatori misti

DISEGNI TECNICI

- Vedere a pag. 52

ATTACCHI E CONNESSIONI

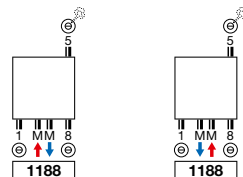
- ✗ Attacco mono tubo per impianto mono tubo
- ✗ Attacco mono tubo per impianto bi tubo
- ✓ Attacco bi tubo per impianto mono tubo (connessione con attacco centrale) (vedere a pag. 304)
- ✓ Attacco bi tubo per impianto bi tubo (standard) (vedere a pag. 304)
- ✗ Sistema integrato 50 mm

A PROPOSITO DEL ARCHE DA BAGNO

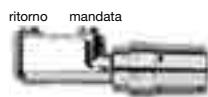
Quadrato, il più bello e il più pratico

Un classico esempio di una brillante applicazione del design, pratico e facile da installare grazie alla connessione centrale intelligente che coniuga in modo unico forma ed efficienza. Il carattere elegante e delicato accresce la sensazione di benessere. Una potenza termica su misura, accessori studiati e un buon rapporto con i sistemi a bassa temperatura sono altrettante garanzie per un investimento sostenibile con un rendimento duraturo.

COLLEGAMENTI DISPONIBILI (1188)



Altri attacchi disponibili, vedere a pag. 50



codice 11821030000099
Riduzioni, vedere a pag. 317

ACCESSORI DISPONIBILI PER SALA DA BAGNO SU RICHIESTA



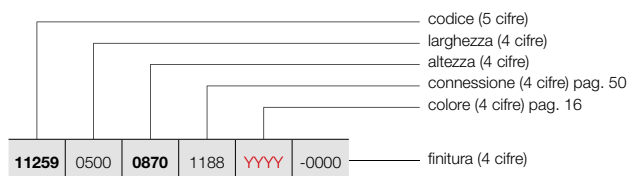
gancio scanalato (cromato)
codice 11834030000099

Altri accessori, vedere a pag. 50



COME ORDINARE ARCHE DA BAGNO

Tempi di consegna 5 settimane
dalla Ns. conferma d'ordine



11259	0500	0870	1188	YYYY	-0000
-------	------	------	------	------	-------


ARCHE DA BAGNO (AB)



AB

COME ORDINARE RADIATORI DI STOCK ARCHE DA BAGNO

Tempi di consegna 2 settimane






11259	-00
-------	-----

CODICE DI RIFERIMENTO PER ORDINE CLIENTE ARCHE DA BAGNO						DATI TECNICI						codice corto RAL 9016 a stock			
						tubi	larghezza (L mm)	altezza (H mm)	75/65/20 (Watt)	55/45/20 (Watt)	esp. n		peso (kg)	contenuto (l)	resistenza elettrica (Watt)
CODICE ARCHE DA BAGNO AB : 11259															
11259	0500	0870	1188	YYYY	-0000	16	500	870	502	264	1,26	12,20	6,55	-	-
		28				500	1470	805	419	1,28	20,65	11,45	-	-	
		36				500	1870	1022	531	1,28	25,65	14,15	-	11259-02	
11259	0600	0870	1188	YYYY	-0000	16	600	870	588	311	1,25	14,10	7,58	-	-
		28				600	1470	942	487	1,29	24,03	13,35	-	-	
		36				600	1870	1197	622	1,28	29,93	17,05	-	11259-03	
11259	0700	0870	1188	YYYY	-0000	16	700	870	672	357	1,24	16,00	8,60	-	-
		28				700	1470	1077	557	1,29	27,40	15,25	-	-	
		36				700	1870	1368	711	1,28	34,20	19,95	-	-	

CE 13 in conformità con EN442-1: radiatori e convettori

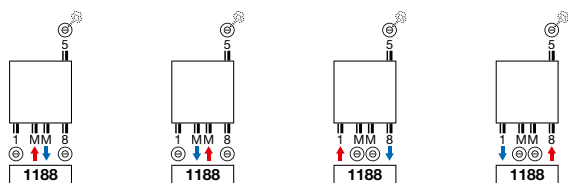
Per potenze rese in diverse condizioni, vedere a pag. 312 (fattori di correzione)

ACCESSORI	COLORE	CODICE
GANCIO O-RING  <ul style="list-style-type: none"> h = 22 mm; b = 22 mm; d = 42 mm 	VV / AB	
	CROMATO	118360300000099
GANCIO SCANALATO  <ul style="list-style-type: none"> h = 22 mm; b = 22 mm; d = 42 mm 	VV / AB	
	CROMATO	118340300000099
PORTA ASCIUGAMANO  <ul style="list-style-type: none"> h = 22 mm; b = 720 mm (facilmente aggiustabile) d = 75 mm; a = 56 mm 	VV	
	CROMATO	118322800000099

d = distanza fronte accessorio fronte radiatore
a = distanza accessorio/radiatore
Disponibile in stock

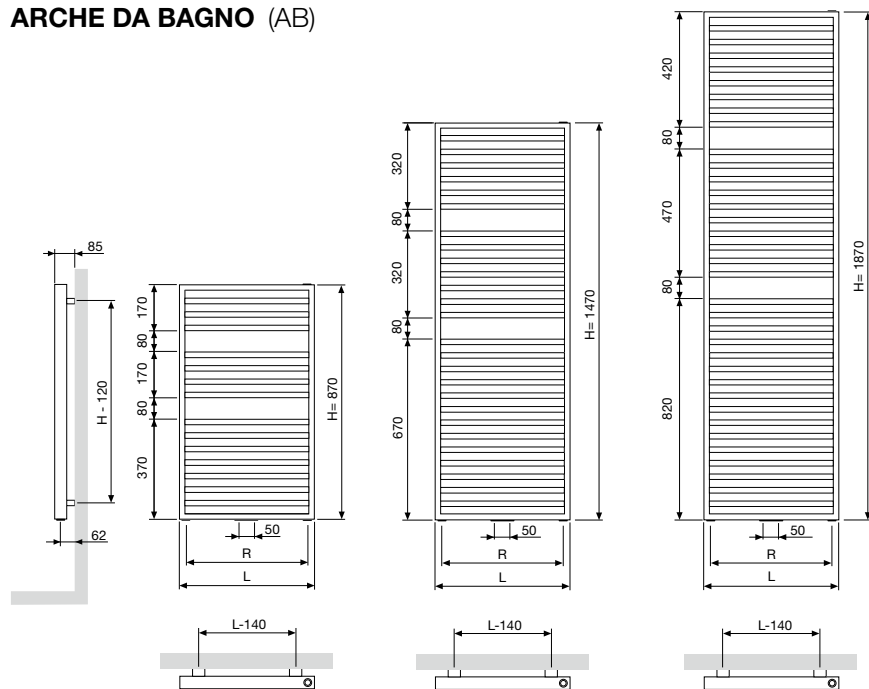
ARCHE RACCORDO

ARCHE VERTICALE: VV
ARCHE PLUS VERTICALE: VWL / VWR
ARCHE DA BAGNO: AB



Attenzione: le connessioni ai radiatori sono garantite come riportato dalle icone degli attacchi. Non siamo responsabili se le connessioni sono eseguite in modi diversi.

ARCHE DA BAGNO (AB)



AB			
Larghezza (L)	500	600	700
Interasse connessioni basse 18 (R)	400	500	600
Interasse fissaggi	L-140	H-120	